

Financovanie zdravotníctva v SR

MUDr. Marian Kollár

Mimoriadny Snem SLK 20.10.2012 Bratislava

Slovenská lekárska komora



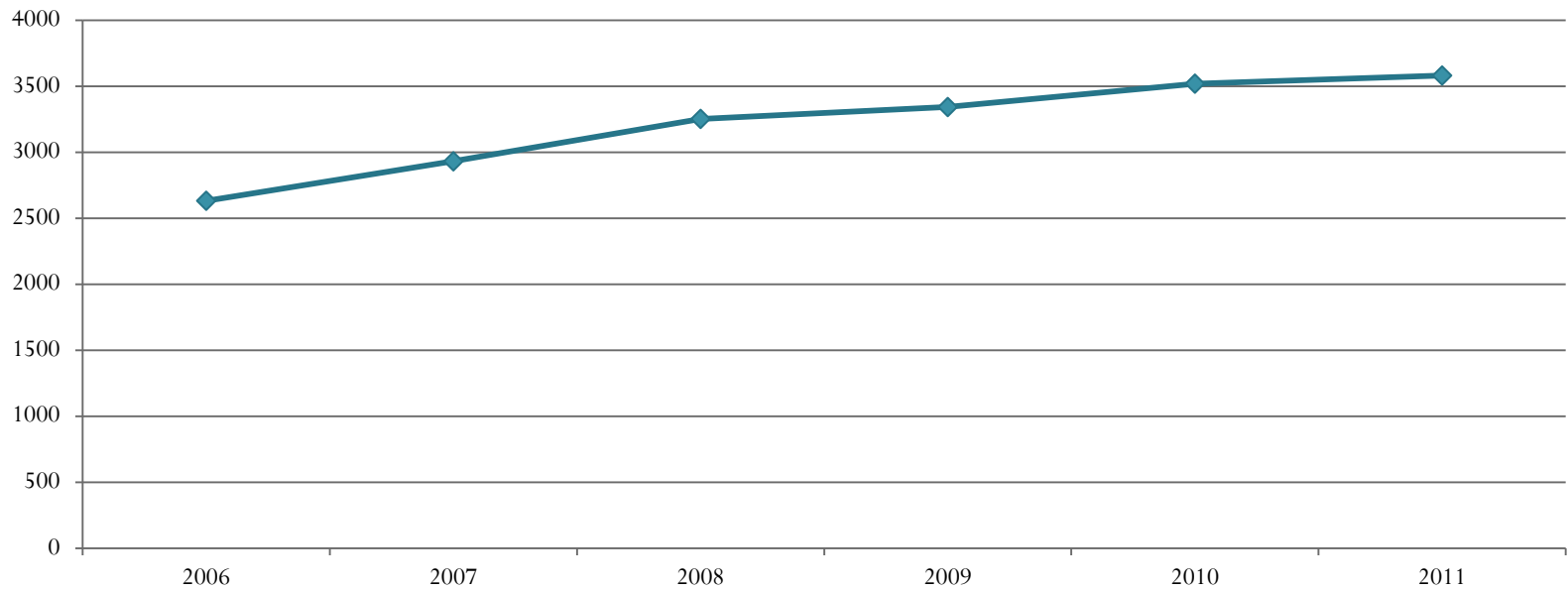
Správy o stave vykonávania VZP

| Správy o stave vykonávania VZP | 2006 | 2007 | 2008 | 2009 | 2010 | 2011 | 2012 |
|--|--------|--------|--------|-------|------|------|-----------------|
| Zdroje zdravotníctva spolu ako % z HDP | 6,5 | 6,5 | 6,8 | 7,3 | 7,4 | 7,3 | |
| Priemerná mzda v € | 622,75 | 668,72 | 723,03 | 744,5 | 769 | 786 | 781 1.polrok |

Správy o stave vykonávania VZP

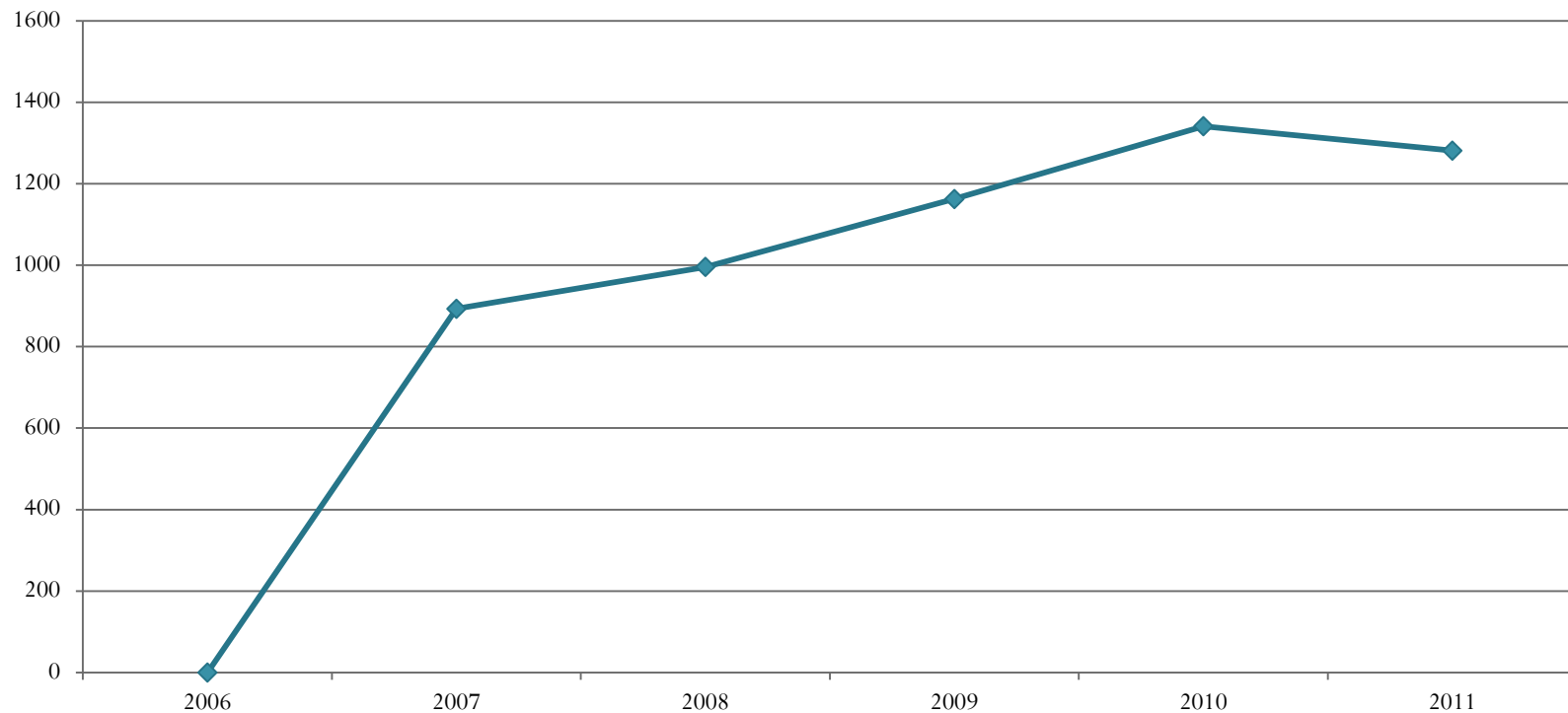
| | 2006 | 2007 | 2008 | 2009 | 2010 | 2011 | 2012 | 2013 |
|---|--------------|--------------|--------------|--------------|--------------|--------------|-------------------|---------------|
| Zdroje VZP v mil. € | 2632,27 | 2931,02 | 3252,40 | 3342,4 | 3519,5 | 3581,1 | | |
| - z toho platba štátu v mil. €. | 776,73 | 892,91 | 995,8 | 1162,4 | 1341,2 | 1281,2 | | |
| Platba štátu v % z priemernej mzdy (-2r.) | 4,5 | 5 j-a | 4,5 | 4,90 | 4,80 | 4,30 | 4 1.7. 4,32 | 4,25? |
| Platba štátu v € na poistenca mesačne | 23,64 | 28,67 | 28,02 | 32,76 | 34,56 | 32,16 | 30,76 32,66? | 33,44? |
| Výdavky na poistenca štátu v € mesačne | 53,64 | 60,84 | 69,58 | 71,97 | 73,31 | 74,72 | cca. 76 | ? |
| Počet poistencov štátu | 3 053 514 | 3 051 909 | 3 065 000 | 3 081 471 | 3 117 292 | 3 103 562 | 3 300 000 | 3,15 mil.? |

Zdroje VZP v mil. €

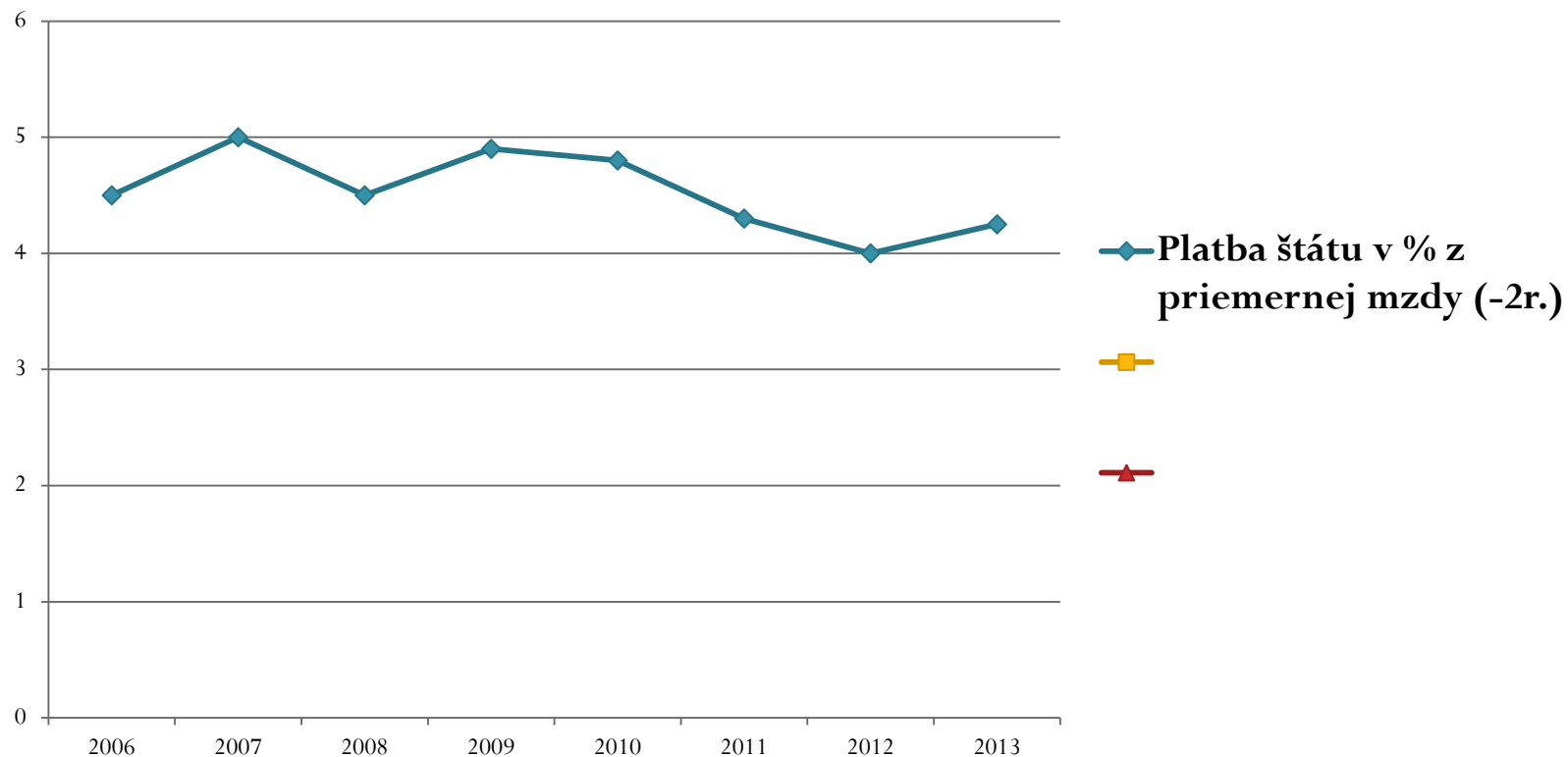


| ROK | 2006 | 2007 | 2008 | 2009 | 2010 | 2011 |
|---------------------|---------|---------|---------|--------|--------|--------|
| Zdroje VZP v mil. € | 2632,27 | 2931,02 | 3252,40 | 3342,4 | 3519,5 | 3581,1 |

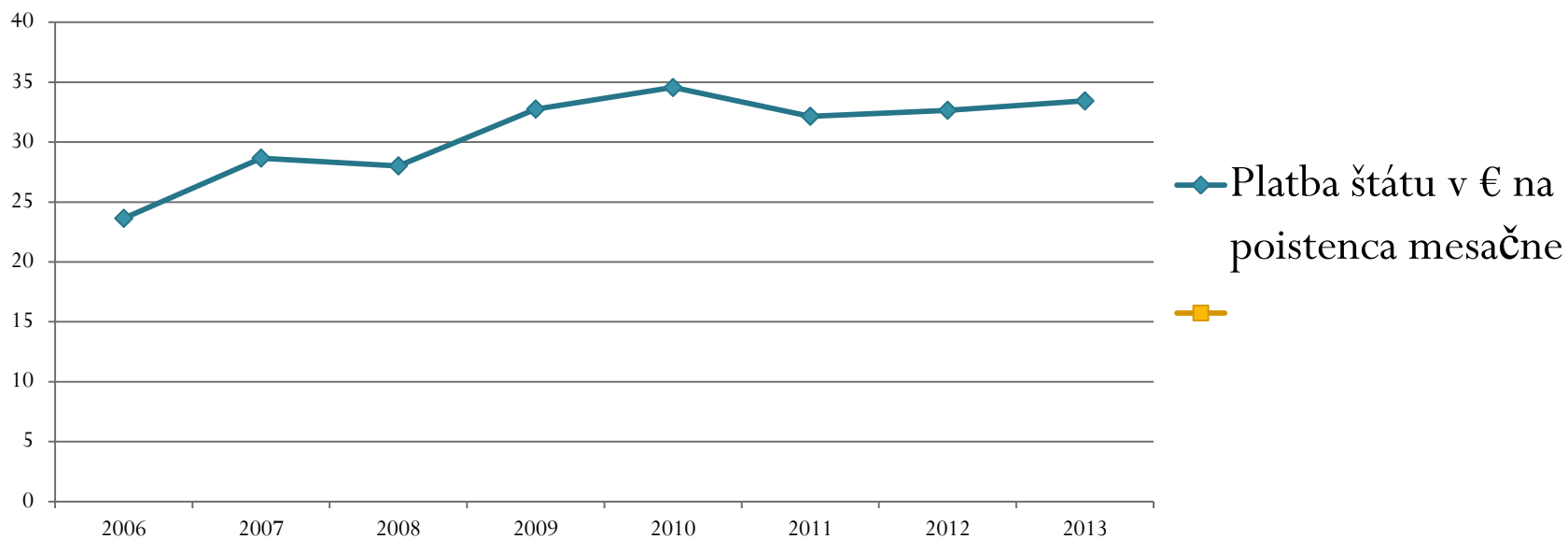
- z toho platba štátu v mil €.



| ROK | 2006 | 2007 | 2008 | 2009 | 2010 | 2011 |
|--------------------------------|--------|--------|-------|--------|--------|--------|
| - z toho platba štátu v mil €. | 776,73 | 892,91 | 995,8 | 1162,4 | 1341,2 | 1281,2 |

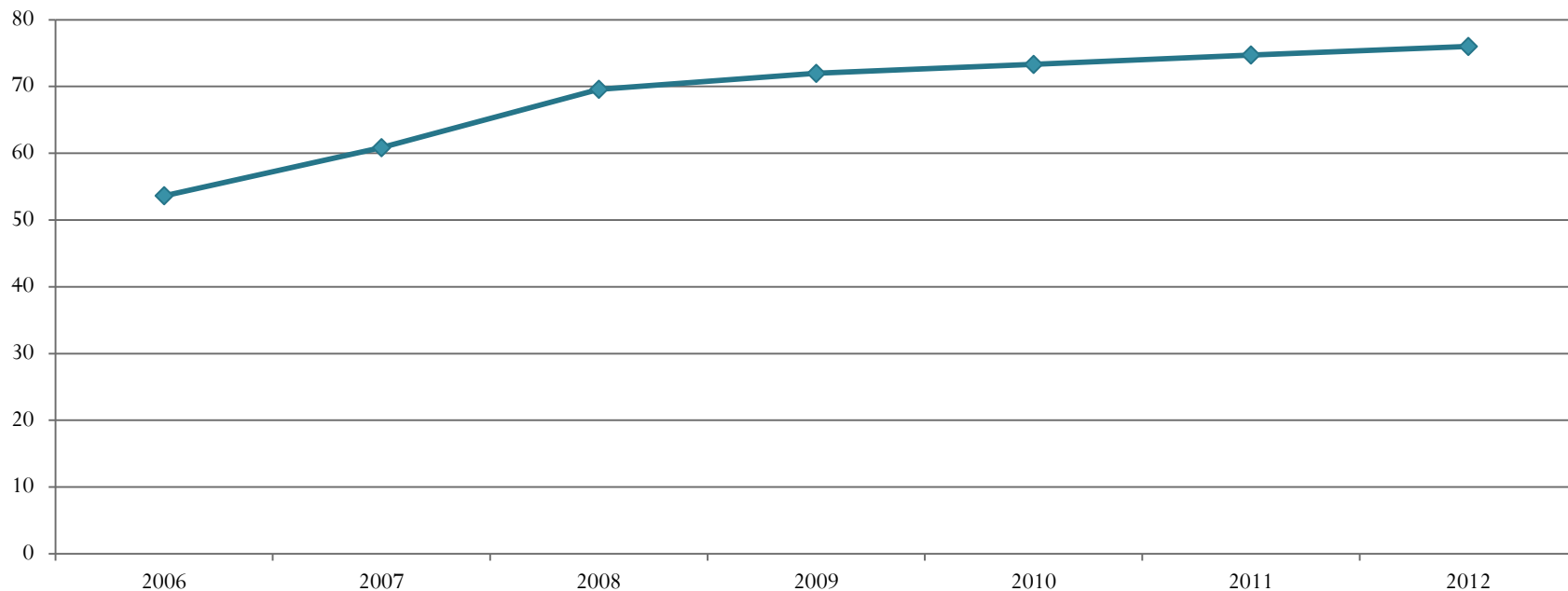


| ROK | 2006 | 2007 | 2008 | 2009 | 2010 | 2011 | 2012 | 2013 |
|---|------|-------|------|------|------|------|-------------------|------|
| Platba štátu v % z priemernej mzdy (-2r.) | 4,5 | 5 j-a | 4,5 | 4,90 | 4,80 | 4,30 | 4 1.7. 4,32 | 4,25 |



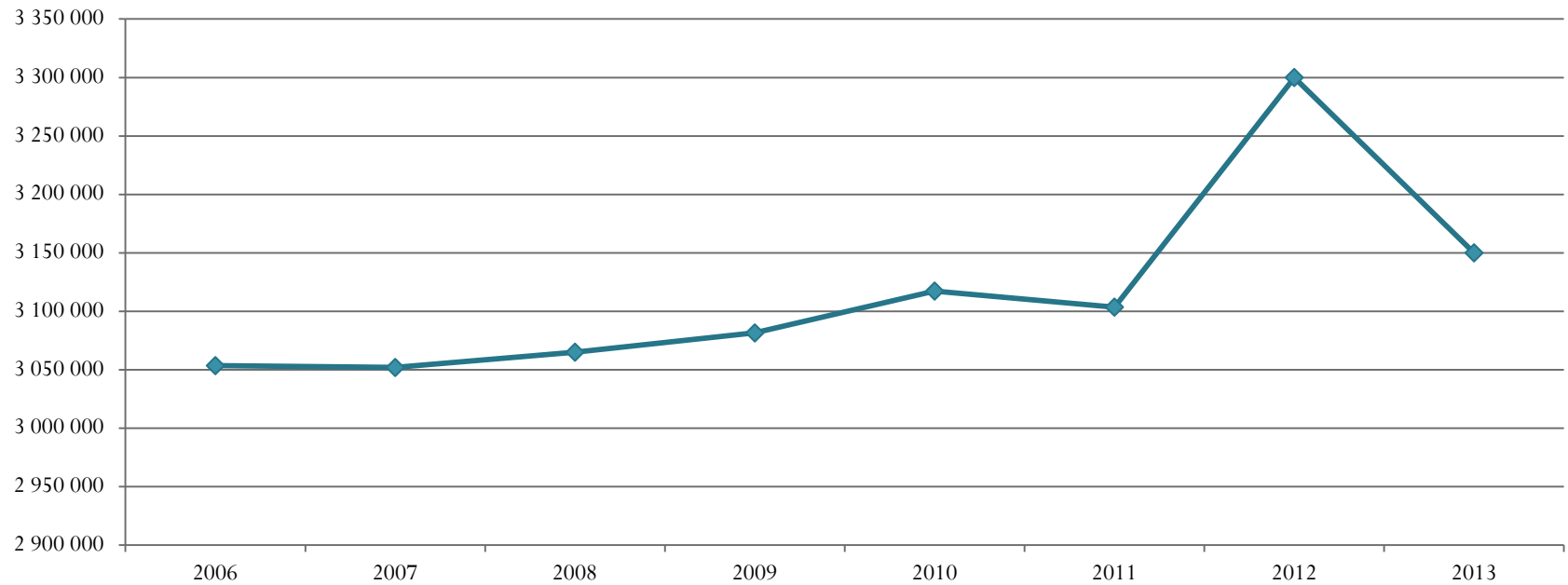
| | 2006 | 2007 | 2008 | 2009 | 2010 | 2011 | 2012 | 2013 |
|--|-------|-------|-------|-------|-------|-------|-----------------|--------------|
| Platba štátu v € na poistenca mesačne | 23,64 | 28,67 | 28,02 | 32,76 | 34,56 | 32,16 | 30,76 32,66? | 33,44 |

Výdavky na poistenca štátu v € mesačne



| ROK | 2006 | 2007 | 2008 | 2009 | 2010 | 2011 | 2012 | 2013 |
|--|-------|-------|-------|-------|-------|-------|---------|------|
| Výdavky na poistenca štátu v € mesačne | 53,64 | 60,84 | 69,58 | 71,97 | 73,31 | 74,72 | cca. 76 | ? |

Počet poistencov štátu



| ROK | 2006 | 2007 | 2008 | 2009 | 2010 | 2011 | 2012 | 2013 |
|------------------------|-----------|-----------|-----------|-----------|-----------|-----------|-----------|-----------|
| Počet poistencov štátu | 3 053 514 | 3 051 909 | 3 065 000 | 3 081 471 | 3 117 292 | 3 103 562 | 3 300 000 | 3,15 mil. |

Nadlimitné výkony - ÚDZS

| ROK | Suma v € |
|---------|----------------|
| 2006 | 77 mil. € |
| 2007 | 69 mil. € |
| 2008 | 82 mil € |
| 2009 | 97 mil. € |
| 2010 | 89,32 mil € |
| 2011 | 65 mil € |
| 2012 | ? |
| CELKOVO | Cca 480 mil. € |